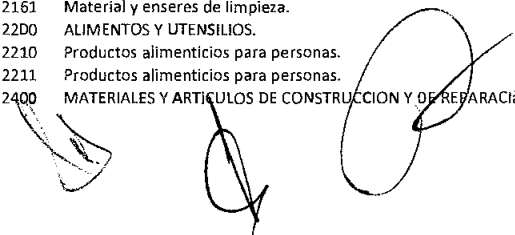



FIDEICOMISO PARA EL DESARROLLO DE PARQUES Y ZONAS INDUSTRIALES EN EL ESTADO DE MÉXICO
 AVANCE PRESUPUESTAL DE EGRESOS
 DEL 01 DE ENERO DE 2016 AL 30 DE JUNIO DE 2016
 (Cifras en Pesos)

PARTIDA	CONCEPTO	APROBADO	AMPLIACION	REDUCCION	MODIFICADO	COMPROMETIDO	DEVENGADO	PAGADO	EJERCIDO	POR EJERCER
1DDD	SERVICIOS PERSONALES	17,453,471.00	956,893.65	956,893.65	17,453,471.00	0.00	0.00	7,077,391.08	7,077,391.08	10,376,079.92
1100	REMUNERACIONES AL PERSONAL DE CARÁCTER PERMANENTE.	8,306,625.00	612,800.00	747,025.20	8,172,399.80	0.00	0.00	3,631,885.83	3,631,885.83	4,540,513.97
1130	Sueldos base al personal permanente.	8,306,625.00	612,800.00	747,025.20	8,172,399.80	0.00	0.00	3,631,885.83	3,631,885.83	4,540,513.97
1131	Sueldo base.	8,306,625.00	612,800.00	747,025.20	8,172,399.80	0.00	0.00	3,631,885.83	3,631,885.83	4,540,513.97
1300	REMUNERACIONES ADICIONALES Y ESPECIALES.	5,101,685.00	250,049.65	67,038.80	5,284,695.85	0.00	0.00	1,791,438.59	1,791,438.59	3,493,257.26
1310	Primas por años de servicio efectivos prestados.	132,231.00	0.00	1,768.80	130,462.20	0.00	0.00	51,440.00	51,440.00	79,022.20
1311	Prima por años de servicio.	132,231.00	0.00	1,768.80	130,462.20	0.00	0.00	51,440.00	51,440.00	79,022.20
1320	Primas de vacaciones, dominical y gratificación de fin de año.	1,300,569.00	155,300.00	1,582.00	1,454,287.00	0.00	0.00	398,285.46	398,285.46	1,056,001.54
1321	Prima vacacional.	507,726.00	55,000.00	0.00	562,726.00	0.00	0.00	0.00	0.00	562,726.00
1322	Aguinaldo.	792,843.00	100,300.00	1,582.00	891,561.00	0.00	0.00	398,285.46	398,285.46	493,275.54
1340	Compensaciones.	3,668,885.00	94,749.65	63,688.00	3,699,946.65	0.00	0.00	1,341,713.13	1,341,713.13	2,358,233.52
1344	Compensación por retabulación.	517,567.00	0.00	0.00	517,567.00	0.00	0.00	245,893.80	245,893.80	271,673.20
1345	Gratificación.	2,818,014.00	90,229.65	56,848.00	2,851,395.65	0.00	0.00	969,117.33	969,117.33	1,882,278.32
1346	Gratificación por convenio.	90,128.00	1,880.00	0.00	92,008.00	0.00	0.00	34,980.00	34,980.00	57,028.00
1347	Gratificación por productividad.	57,427.00	0.00	0.00	57,427.00	0.00	0.00	21,450.00	21,450.00	35,977.00
1349	Estudios superiores.	185,749.00	2,640.00	6,840.00	181,549.00	0.00	0.00	70,272.00	70,272.00	111,277.00
1400	SEGURIDAD SOCIAL.	2,319,712.00	35,044.00	0.00	2,354,756.00	0.00	0.00	1,031,322.30	1,031,322.30	1,323,433.70
1410	Aportaciones de seguridad social.	2,231,577.00	35,044.00	0.00	2,266,621.00	0.00	0.00	1,025,630.19	1,025,630.19	1,240,990.81
1412	Cuotas de servicio de salud.	1,036,259.00	18,081.00	0.00	1,054,340.00	0.00	0.00	486,248.51	486,248.51	568,091.49
1413	Cuotas al sistema solidario de reparto.	780,723.00	11,245.00	0.00	791,968.00	0.00	0.00	360,794.84	360,794.84	431,173.16
1414	Cuotas del sistema de capitalización individual.	198,551.00	3,395.00	0.00	201,946.00	0.00	0.00	76,314.76	76,314.76	125,631.24
1415	Aportaciones para financiar los gastos generales de administración del ISSEMYM.	94,134.00	1,337.00	0.00	95,471.00	0.00	0.00	42,546.19	42,546.19	52,924.81
1416	Riesgo de trabajo.	121,910.00	986.00	0.00	122,896.00	0.00	0.00	59,725.89	59,725.89	63,170.11
1440	Aportaciones para seguros.	88,135.00	0.00	0.00	88,135.00	0.00	0.00	5,692.11	5,692.11	82,442.89
1441	Seguros y fianzas.	88,135.00	0.00	0.00	88,135.00	0.00	0.00	5,692.11	5,692.11	82,442.89
1500	OTRAS PRESTACIONES SOCIALES Y ECONÓMICAS.	1,273,092.00	59,000.00	139,000.00	1,193,092.00	0.00	0.00	392,214.00	392,214.00	800,878.00
1510	Cuotas para el fondo de ahorro y fondo de trabajo.	974,526.00	59,000.00	139,000.00	894,526.00	0.00	0.00	256,861.20	256,861.20	637,664.80
1511	Cuotas para fondo de retiro.	75,478.00	0.00	0.00	75,478.00	0.00	0.00	33,943.08	33,943.08	41,534.92
1512	Seguro de separación individualizado.	899,048.00	59,000.00	139,000.00	819,048.00	0.00	0.00	222,918.12	222,918.12	596,129.88
1540	Prestaciones contractuales.	76,915.00	0.00	0.00	76,915.00	0.00	0.00	33,000.00	33,000.00	43,915.00
1546	Otros gastos derivados de convenio.	76,915.00	0.00	0.00	76,915.00	0.00	0.00	33,000.00	33,000.00	43,915.00
1590	Otras prestaciones sociales y económicas.	221,651.00	0.00	0.00	221,651.00	0.00	0.00	102,352.80	102,352.80	119,298.20
1595	Despensa.	221,651.00	0.00	0.00	221,651.00	0.00	0.00	102,352.80	102,352.80	119,298.20
1700	PAGO DE ESTÍMULOS A SERVIDORES PÚBLICOS.	452,357.00	0.00	3,829.65	448,527.35	0.00	0.00	230,530.36	230,530.36	217,996.99
1710	Estímulos.	452,357.00	0.00	3,829.65	448,527.35	0.00	0.00	230,530.36	230,530.36	217,996.99
1712	Estímulos por puntualidad y asistencia.	452,357.00	0.00	3,829.65	448,527.35	0.00	0.00	230,530.36	230,530.36	217,996.99
2000	MATERIALES Y SUMINISTROS	1,452,019.00	0.00	0.00	1,452,019.00	0.00	0.00	234,898.20	234,898.20	1,217,120.80
2100	MATERIALES DE ADMINISTRACIÓN, EMISIÓN DE DOCUMENTOS Y ARTICULOS OFIC	490,125.00	0.00	0.00	490,125.00	0.00	0.00	131,169.05	131,169.05	358,955.95
2110	Materiales, útiles y equipos menores de oficina.	148,870.00	0.00	0.00	148,870.00	0.00	0.00	41,376.93	41,376.93	107,493.07
2111	Materiales y útiles de oficina.	140,430.00	0.00	0.00	140,430.00	0.00	0.00	41,376.93	41,376.93	99,053.07
2112	Enseres de oficina.	8,440.00	0.00	0.00	8,440.00	0.00	0.00	0.00	0.00	8,440.00
2130	Material estadístico y geogr fico.	17,302.00	0.00	0.00	17,302.00	0.00	0.00	0.00	0.00	17,302.00
2131	Material estadístico y geogr fico.	17,302.00	0.00	0.00	17,302.00	0.00	0.00	0.00	0.00	17,302.00
2140	Materiales útiles y equipos menores de tecnologías de la información y comunica	217,348.00	0.00	0.00	217,348.00	0.00	0.00	89,792.12	89,792.12	127,555.88
2141	Materiales y útiles para el procesamiento en equipos y bienes inform ticos.	217,348.00	0.00	0.00	217,348.00	0.00	0.00	89,792.12	89,792.12	127,555.88
2150	Material impreso e información digital.	70,555.00	0.00	0.00	70,555.00	0.00	0.00	0.00	0.00	70,555.00
2151	Material de información.	70,555.00	0.00	0.00	70,555.00	0.00	0.00	0.00	0.00	70,555.00
2160	Material de limpieza.	36,050.00	0.00	0.00	36,050.00	0.00	0.00	0.00	0.00	36,050.00
2161	Material y enseres de limpieza.	36,050.00	0.00	0.00	36,050.00	0.00	0.00	0.00	0.00	36,050.00
2200	ALIMENTOS Y UTENSILIOS.	61,188.00	0.00	0.00	61,188.00	0.00	0.00	8,735.41	8,735.41	52,452.59
2210	Productos alimenticios para personas.	61,188.00	0.00	0.00	61,188.00	0.00	0.00	8,735.41	8,735.41	52,452.59
2211	Productos alimenticios para personas.	61,188.00	0.00	0.00	61,188.00	0.00	0.00	8,735.41	8,735.41	52,452.59
2400	MATERIALES Y ARTICULOS DE CONSTRUCCION Y DE REPARACION.	200,864.00	0.00	0.00	200,864.00	0.00	0.00	680.00	680.00	200,184.00

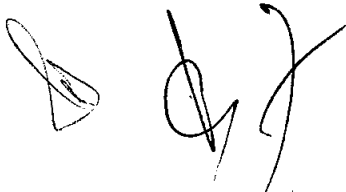


PARTIDA	CONCEPTO	APROBADO	AMPLIACION	REDUCCION	MODIFICADO	COMPROMETIDO	DEVENGADO	PAGADO	EJERCIDO	POR EJERCER
2440	Madera y productos de madera.	0.00	0.00	0.00	0.00	0.00	0.00	0.00	0.00	0.00
2441	Madera y productos de madera.	0.00	0.00	0.00	0.00	0.00	0.00	0.00	0.00	0.00
2460	Material eléctrico y electrónico.	23,690.00	0.00	0.00	23,690.00	0.00	0.00	680.00	680.00	23,010.00
2461	Material eléctrico y electrónico.	23,690.00	0.00	0.00	23,690.00	0.00	0.00	680.00	680.00	23,010.00
2480	Materiales complementarios.	177,174.00	0.00	0.00	177,174.00	0.00	0.00	0.00	0.00	177,174.00
2481	Materiales complementarios.	177,174.00	0.00	0.00	177,174.00	0.00	0.00	0.00	0.00	177,174.00
2500	PRODUCTOS QUIMICOS, FARMACEUTICOS Y DE LABORATORIO.	1,030.00	0.00	0.00	1,030.00	0.00	0.00	0.00	0.00	1,030.00
2530	Medicinas y productos farmac,uticos.	1,030.00	0.00	0.00	1,030.00	0.00	0.00	0.00	0.00	1,030.00
2531	Medicinas y productos farmac,uticos.	1,030.00	0.00	0.00	1,030.00	0.00	0.00	0.00	0.00	1,030.00
2600	COMBUSTIBLES, LUBRICANTES Y ADITIVOS.	454,150.00	0.00	0.00	454,150.00	0.00	0.00	86,560.00	86,560.00	367,590.00
2610	Combustibles, lubricantes y aditivos.	454,150.00	0.00	0.00	454,150.00	0.00	0.00	86,560.00	86,560.00	367,590.00
2611	Combustibles, lubricantes y aditivos.	454,150.00	0.00	0.00	454,150.00	0.00	0.00	86,560.00	86,560.00	367,590.00
2900	HERRAMIENTAS, REFACCIONES Y ACCESORIOS MENORES.	244,662.00	0.00	0.00	244,662.00	0.00	0.00	7,753.74	7,753.74	236,908.26
2910	Herramientas menores.	82,383.00	0.00	0.00	82,383.00	0.00	0.00	0.00	0.00	82,383.00
2911	Refacciones, accesorios y herramientas.	82,383.00	0.00	0.00	82,383.00	0.00	0.00	0.00	0.00	82,383.00
2920	Refacciones y accesorios menores de edificios.	9,850.00	0.00	0.00	9,850.00	0.00	0.00	0.00	0.00	9,850.00
2921	Refacciones y accesorios menores de edificios.	9,850.00	0.00	0.00	9,850.00	0.00	0.00	0.00	0.00	9,850.00
2940	Refacciones y accesorios menores de equipo de cómputo y tecnologías de la info	50,470.00	0.00	0.00	50,470.00	0.00	0.00	473.28	473.28	49,996.72
2941	Refacciones y accesorios para equipo de cómputo.	50,470.00	0.00	0.00	50,470.00	0.00	0.00	473.28	473.28	49,996.72
2960	Refacciones y accesorios menores para equipo de transporte.	81,359.00	0.00	0.00	81,359.00	0.00	0.00	0.00	0.00	81,359.00
2961	Refacciones y accesorios menores para equipo de transporte.	81,359.00	0.00	0.00	81,359.00	0.00	0.00	0.00	0.00	81,359.00
2970	Refacciones y accesorios menores de equipo de defensa y seguridad.	20,600.00	0.00	0.00	20,600.00	0.00	0.00	7,280.46	7,280.46	13,319.54
2971	Artículos para la extinción de incendios.	20,600.00	0.00	0.00	20,600.00	0.00	0.00	7,280.46	7,280.46	13,319.54
3000	SERVICIOS GENERALES.	10,305,779.00	237,110.30	237,110.30	10,305,779.00	23,018.00	0.00	1,049,151.47	1,072,169.47	9,233,609.53
3100	SERVICIOS BÁSICOS.	764,254.00	5,583.00	0.00	769,837.00	23,018.00	0.00	104,329.73	127,347.73	642,489.27
3110	Energía eléctrica.	250,060.00	0.00	0.00	250,060.00	0.00	0.00	30,507.30	30,507.30	219,552.70
3111	Servicio de energía eléctrica.	134,700.00	0.00	0.00	134,700.00	0.00	0.00	24,714.00	24,714.00	109,986.00
3112	Servicio de energía eléctrica para alumbrado público.	115,360.00	0.00	0.00	115,360.00	0.00	0.00	5,793.30	5,793.30	109,566.70
3120	Gas.	3,090.00	0.00	0.00	3,090.00	0.00	0.00	0.00	0.00	3,090.00
3121	Gas.	3,090.00	0.00	0.00	3,090.00	0.00	0.00	0.00	0.00	3,090.00
3130	Agua.	153,104.00	5,583.00	0.00	158,687.00	23,018.00	0.00	25,824.89	48,842.89	109,844.11
3131	Servicio de agua.	153,104.00	5,583.00	0.00	158,687.00	23,018.00	0.00	25,824.89	48,842.89	109,844.11
3140	Telefonía tradicional.	240,648.00	0.00	0.00	240,648.00	0.00	0.00	44,249.55	44,249.55	196,398.45
3141	Servicio de telefonía convencional.	240,648.00	0.00	0.00	240,648.00	0.00	0.00	44,249.55	44,249.55	196,398.45
3160	Servicios de telecomunicaciones y sat,lites.	104,647.00	0.00	0.00	104,647.00	0.00	0.00	0.00	0.00	104,647.00
3161	Servicios de radiolocalización y telecomunicación.	104,647.00	0.00	0.00	104,647.00	0.00	0.00	0.00	0.00	104,647.00
3170	Servicios de acceso de Internet, redes y procesamiento de información.	11,160.00	0.00	0.00	11,160.00	0.00	0.00	3,594.00	3,594.00	7,566.00
3171	Servicios de acceso a Internet.	11,160.00	0.00	0.00	11,160.00	0.00	0.00	3,594.00	3,594.00	7,566.00
3180	Servicios postales y telegráficos.	1,545.00	0.00	0.00	1,545.00	0.00	0.00	153.99	153.99	1,391.01
3181	Servicio postal y telegráfico.	1,545.00	0.00	0.00	1,545.00	0.00	0.00	153.99	153.99	1,391.01
3200	SERVICIOS DE ARRENDAMIENTO.	71,946.00	0.00	0.00	71,946.00	0.00	0.00	14,782.60	14,782.60	57,163.40
3230	Arrendamiento de mobiliario y equipo de administración, educacional y recreativ	71,946.00	0.00	0.00	71,946.00	0.00	0.00	14,782.60	14,782.60	57,163.40
3231	Arrendamiento de equipo y bienes informáticos.	71,946.00	0.00	0.00	71,946.00	0.00	0.00	14,782.60	14,782.60	57,163.40
3300	SERVICIOS PROFESIONALES, CIENTÍFICOS, TÉCNICOS Y OTROS SERVICIOS.	1,205,275.00	0.00	0.00	1,205,275.00	0.00	0.00	23,705.98	23,705.98	1,181,569.02
3310	Servicios legales, de contabilidad, auditoría y relacionados.	154,500.00	0.00	0.00	154,500.00	0.00	0.00	0.00	0.00	154,500.00
3311	Asesorías asociadas a convenios o acuerdos.	154,500.00	0.00	0.00	154,500.00	0.00	0.00	0.00	0.00	154,500.00
3320	Servicios de diseño, arquitectura, ingeniería y actividades relacionadas.	267,800.00	0.00	0.00	267,800.00	0.00	0.00	0.00	0.00	267,800.00
3321	Servicios estadísticos y geográficos.	267,800.00	0.00	0.00	267,800.00	0.00	0.00	0.00	0.00	267,800.00
3340	Servicios de capacitación.	395,520.00	0.00	0.00	395,520.00	0.00	0.00	0.00	0.00	395,520.00
3341	Capacitación.	395,520.00	0.00	0.00	395,520.00	0.00	0.00	0.00	0.00	395,520.00
3360	Servicios de apoyo administrativo, traducción, fotocopiado e impresión.	67,877.00	0.00	0.00	67,877.00	0.00	0.00	17,954.48	17,954.48	49,922.52
3361	Servicios de apoyo administrativo y fotocopiado.	10,815.00	0.00	0.00	10,815.00	0.00	0.00	0.00	0.00	10,815.00
3362	Impresiones de documentos oficiales para la prestación de servicios públicos, ide	57,062.00	0.00	0.00	57,062.00	0.00	0.00	17,954.48	17,954.48	39,107.52
3380	Servicios de vigilancia.	319,578.00	0.00	0.00	319,578.00	0.00	0.00	5,751.50	5,751.50	313,826.50



FIDEICOMISO PARA EL DESARROLLO DE PARQUES Y ZONAS INDUSTRIALES EN EL ESTADO DE MÉXICO
AVANCE PRESUPUESTAL DE EGRESOS
DEL 01 DE ENERO DE 2016 AL 30 DE JUNIO DE 2016
(Cifras en Pesos)

PARTIDA	CONCEPTO	APROBADO	AMPLIACION	REDUCCION	MODIFICADO	COMPROMETIDO	DEVENGADO	PAGADO	EJERCIDO	POR EJERCER
3381	Servicios de vigilancia.	319,578.00	0.00	0.00	319,578.00	0.00	0.00	5,751.50	5,751.50	313,826.50
3400	SERVICIOS FINANCIEROS, BANCARIOS Y COMERCIALES.	2,017,175.00	0.00	0.00	2,017,175.00	0.00	0.00	152,576.56	152,576.56	1,864,598.44
3410	Servicios financieros y bancarios.	524,024.00	0.00	0.00	524,024.00	0.00	0.00	89,669.85	89,669.85	434,354.15
3411	Servicios bancarios y financieros.	524,024.00	0.00	0.00	524,024.00	0.00	0.00	89,669.85	89,669.85	434,354.15
3450	Seguro de bienes patrimoniales.	1,493,151.00	0.00	0.00	1,493,151.00	0.00	0.00	62,906.71	62,906.71	1,430,244.29
3451	Seguros y fianzas.	1,493,151.00	0.00	0.00	1,493,151.00	0.00	0.00	62,906.71	62,906.71	1,430,244.29
3500	SERVICIOS DE INSTALACION, REPARACION, MANTENIMIENTO Y CONSERVACION.	942,840.00	157,287.30	0.00	1,100,127.30	0.00	0.00	310,490.64	310,490.64	789,636.66
3510	Conservación y mantenimiento menor de inmuebles.	52,350.00	157,287.30	0.00	209,637.30	0.00	0.00	164,512.65	164,512.65	45,124.65
3511	Reparación y mantenimiento de inmuebles.	52,350.00	157,287.30	0.00	209,637.30	0.00	0.00	164,512.65	164,512.65	45,124.65
3520	Instalación, reparación y mantenimiento de mobiliario y equipo de administración.	41,200.00	0.00	0.00	41,200.00	0.00	0.00	0.00	0.00	41,200.00
3521	Reparación, mantenimiento e instalación de mobiliario y equipo de oficina.	41,200.00	0.00	0.00	41,200.00	0.00	0.00	0.00	0.00	41,200.00
3530	Instalación, reparación y mantenimiento de equipo de cómputo y tecnologías de información.	83,430.00	0.00	0.00	83,430.00	0.00	0.00	754.00	754.00	82,676.00
3531	Reparación, instalación y mantenimiento de bienes informáticos, microfilmación y reprografía.	31,930.00	0.00	0.00	31,930.00	0.00	0.00	0.00	0.00	31,930.00
3532	Reparación y mantenimiento para equipo y redes de tele y radio transmisión.	51,500.00	0.00	0.00	51,500.00	0.00	0.00	754.00	754.00	50,746.00
3550	Reparación y mantenimiento de equipo de transporte.	574,280.00	0.00	0.00	574,280.00	0.00	0.00	88,624.00	88,624.00	485,656.00
3551	Reparación y mantenimiento de vehículos terrestres, aéreos y lacustres.	574,280.00	0.00	0.00	574,280.00	0.00	0.00	88,624.00	88,624.00	485,656.00
3580	Servicios de limpieza y manejo de desechos.	154,500.00	0.00	0.00	154,500.00	0.00	0.00	56,599.99	56,599.99	97,900.01
3581	Servicios de lavandería, limpieza e higiene.	154,500.00	0.00	0.00	154,500.00	0.00	0.00	56,599.99	56,599.99	97,900.01
3590	Servicios de jardinería y fumigación.	37,080.00	0.00	0.00	37,080.00	0.00	0.00	0.00	0.00	37,080.00
3591	Servicios de fumigación.	37,080.00	0.00	0.00	37,080.00	0.00	0.00	0.00	0.00	37,080.00
3600	SERVICIOS DE COMUNICACION SOCIAL Y PUBLICIDAD.	1,900,608.00	0.00	74,240.00	1,826,368.00	0.00	0.00	280.00	280.00	1,826,088.00
3610	Difusión por radio, televisión y otros medios de mensajes sobre programas y actividades.	535,600.00	0.00	0.00	535,600.00	0.00	0.00	280.00	280.00	535,320.00
3612	Publicaciones oficiales y de información en general para difusión.	535,600.00	0.00	0.00	535,600.00	0.00	0.00	280.00	280.00	535,320.00
3620	Difusión por radio, televisión y otros medios de mensajes comerciales para promoción.	1,365,008.00	0.00	74,240.00	1,290,768.00	0.00	0.00	0.00	0.00	1,290,768.00
3621	Gastos de publicidad en materia comercial.	1,365,008.00	0.00	74,240.00	1,290,768.00	0.00	0.00	0.00	0.00	1,290,768.00
3700	SERVICIOS DE TRASLADO Y VIATICOS.	786,066.00	0.00	0.00	786,066.00	0.00	0.00	173.00	173.00	785,893.00
3710	Pasajes aéreos.	50,149.00	0.00	0.00	50,149.00	0.00	0.00	0.00	0.00	50,149.00
3711	Transportación aérea.	50,149.00	0.00	0.00	50,149.00	0.00	0.00	0.00	0.00	50,149.00
3750	Viáticos en el país.	300,125.00	0.00	0.00	300,125.00	0.00	0.00	0.00	0.00	300,125.00
3751	Viáticos nacionales.	300,125.00	0.00	0.00	300,125.00	0.00	0.00	0.00	0.00	300,125.00
3760	Viáticos en el extranjero.	0.00	0.00	0.00	0.00	0.00	0.00	0.00	0.00	0.00
3761	Viáticos en el extranjero.	0.00	0.00	0.00	0.00	0.00	0.00	0.00	0.00	0.00
3790	Otros servicios de traslado y hospedaje.	435,792.00	0.00	0.00	435,792.00	0.00	0.00	173.00	173.00	435,619.00
3791	Otros servicios de traslado y hospedaje.	435,792.00	0.00	0.00	435,792.00	0.00	0.00	173.00	173.00	435,619.00
3800	SERVICIOS OFICIALES.	472,302.00	74,240.00	5,583.00	540,959.00	0.00	0.00	74,240.00	74,240.00	466,719.00
3830	Congresos y convenciones.	267,056.00	74,240.00	0.00	341,296.00	0.00	0.00	74,240.00	74,240.00	267,056.00
3831	Congresos y convenciones.	267,056.00	74,240.00	0.00	341,296.00	0.00	0.00	74,240.00	74,240.00	267,056.00
3840	Exposiciones.	205,246.00	0.00	5,583.00	199,663.00	0.00	0.00	0.00	0.00	199,663.00
3841	Exposiciones y ferias.	205,246.00	0.00	5,583.00	199,663.00	0.00	0.00	0.00	0.00	199,663.00
3900	OTROS SERVICIOS GENERALES.	2,145,313.00	0.00	157,287.30	1,988,025.70	0.00	0.00	368,572.96	368,572.96	1,619,452.74
3920	Impuestos y derechos.	428,619.00	0.00	0.00	428,619.00	0.00	0.00	79,976.61	79,976.61	348,642.39
3922	Otros impuestos y derechos.	428,619.00	0.00	0.00	428,619.00	0.00	0.00	79,976.61	79,976.61	348,642.39
3980	Impuesto sobre nóminas y otros que se deriven de una relación laboral.	1,516,874.00	0.00	157,287.30	1,359,586.70	0.00	0.00	155,241.00	155,241.00	1,204,345.70
3982	Impuesto sobre erogaciones por remuneraciones al trabajo personal.	1,516,874.00	0.00	157,287.30	1,359,586.70	0.00	0.00	155,241.00	155,241.00	1,204,345.70
3990	Otros servicios generales.	199,820.00	0.00	0.00	199,820.00	0.00	0.00	133,355.35	133,355.35	66,464.65
3991	Cuotas y suscripciones.	162,740.00	0.00	0.00	162,740.00	0.00	0.00	126,500.00	126,500.00	36,240.00
3992	Gastos de servicios menores.	37,080.00	0.00	0.00	37,080.00	0.00	0.00	6,855.35	6,855.35	30,224.65
6000	INVERSION PÚBLICA.	70,800,000.00	0.00	0.00	70,800,000.00	0.00	0.00	29,500,000.00	29,500,000.00	41,300,000.00
6100	OBRA PÚBLICA EN BIENES DE DOMINIO PÚBLICO.	70,800,000.00	0.00	0.00	70,800,000.00	0.00	0.00	29,500,000.00	29,500,000.00	41,300,000.00
6120	Edificación no habitacional.	70,800,000.00	0.00	0.00	70,800,000.00	0.00	0.00	29,500,000.00	29,500,000.00	41,300,000.00
6121	Convenios y aportaciones.	70,800,000.00	0.00	0.00	70,800,000.00	0.00	0.00	29,500,000.00	29,500,000.00	41,300,000.00
9000	DEUDA PÚBLICA.	0.00	10,078,774.95	0.00	10,078,774.95	0.00	0.00	2,429,934.05	2,429,934.05	7,648,840.90



FIDEICOMISO PARA EL DESARROLLO DE PARQUES Y ZONAS INDUSTRIALES EN EL ESTADO DE MÉXICO
 AVANCE PRESUPUESTAL DE EGRESOS
 DEL 01 DE ENERO DE 2016 AL 30 DE JUNIO DE 2016
 (Cifras en Pesos)

PARTIDA	CONCEPTO	APROBADO	AMPLIACION	REDUCCION	MODIFICADO	COMPROMETIDO	DEVENGADO	PAGADO	EJERCIDO	POR EJERCER
9900	ADEUDOS DE EJERCICIOS FISCALES ANTERIORES (ADEFAS).	0.00	10,078,774.95	0.00	10,078,774.95	0.00	0.00	2,429,934.05	2,429,934.05	7,648,840.90
9910	ADEFAS.	0.00	10,078,774.95	0.00	10,078,774.95	0.00	0.00	2,429,934.05	2,429,934.05	7,648,840.90
9911	Por el ejercicio inmediato anterior.	0.00	2,989,569.35	0.00	2,989,569.35	0.00	0.00	2,429,934.05	2,429,934.05	559,635.30
9912	Por ejercicios anteriores.	0.00	7,089,205.60	0.00	7,089,205.60	0.00	0.00	0.00	0.00	7,089,205.60
TOTALES		100,011,269.00	11,272,778.90	1,194,003.95	110,090,043.95	23,018.00	0.00	40,291,374.80	40,314,392.80	69,775,651.15

"Bajo protesta de decir verdad declaramos que los Estados Financieros y sus notas, son razonablemente correctos y son responsabilidad del emisor."

ELABORÓ

YOLANDA REBOLGAR VILLAFÁÑA
 JEFE DEL DEPARTAMENTO DE CONTABILIDAD Y FINANZAS

REVISÓ

C.FERNANDO FIGUEROA SUAREZ
 JEFE DE LA UNIDAD DE APOYO ADMINISTRATIVO

AUTORIZÓ

ARQ. VICTOR HUGO COLORADO REYES
 DIRECTOR GENERAL