




Fideicomiso para el Desarrollo de Parques y Zonas Industriales en el Estado de México  
 Estado de Actividades  
 Del 1 de Enero al 30 de Septiembre de 2023 y 31 de Diciembre 2022  
 ( Miles de Pesos )

Concepto	2023	2022
<b>INGRESOS Y OTROS BENEFICIOS</b>		
<b>Ingresos de la Gestión</b>	<b>438.8</b>	<b>558.4</b>
Impuestos	0	.0
Cuotas y Aportaciones de Seguridad Social	0	0
Contribuciones de Mejoras	.0	.0
Derechos	.0	.0
Productos	0	87.0
Aprovechamientos	0	.0
Ingresos por Venta de Bienes y Prestación de Servicios	438.8	471.4
<b>Participaciones, Aportaciones, Convenios Incentivos Derivados de la Colaboración Fiscal, Fondos Distintos de Aportaciones, Transferencias, Asignaciones, Subsidios y Subvenciones y Jubilaciones</b>	<b>220,168.8</b>	<b>57,776.6</b>
Participaciones, Aportaciones, Convenios, Incentivos Derivados de la Colaboración Fiscal y Fondos Distintos de Aportaciones	.0	.0
Transferencia, Asignaciones, Subsidios y Subvenciones y Pensiones y Jubilaciones	220,168.8	57,776.6
<b>Otros Ingresos y Beneficios</b>	<b>1,784.1</b>	<b>67.3</b>
Ingresos Financieros	1,657.2	.0
Incremento por Variación de Inventarios	.0	.0
Disminución del Exceso de Estimaciones por Pérdida o Deterioro u Obsolescencia	0	.0
Disminución del Exceso de Provisiones	.0	.0
Otros Ingresos y Beneficios Varios	126.9	67.3
<b>Total de Ingresos y Otros Beneficios</b>	<b>222,391.7</b>	<b>58,402.3</b>
<b>GASTOS Y OTRAS PÉRDIDAS</b>		
<b>Gastos de Funcionamiento</b>	<b>17,091.5</b>	<b>22,066.1</b>
Servicios Personales	12,814.6	17,587.6
Materiales y Suministros	566.9	845.4
Servicios Generales	3,720.0	3,633.1
<b>Transferencia, Asignaciones, Subsidios y Otras Ayudas</b>	<b>.0</b>	<b>.0</b>
Transferencias Internas y Asignaciones al Sector Público	.0	.0
Transferencias al Resto del Sector Público	.0	.0
Subsidios y Subvenciones	0	.0
Ayudas Sociales	.0	0
Pensiones y Jubilaciones	0	0
Transferencias a Fideicomisos, Mandatos y Contratos Análogos	.0	.0
Transferencias a la Seguridad Social	.0	.0
Donativos	.0	.0
Transferencias al Exterior	.0	.0
<b>Participaciones y Aportaciones</b>	<b>.0</b>	<b>.0</b>
Participaciones	.0	.0
Aportaciones	.0	.0
Convenios	.0	.0
<b>Intereses, Comisiones y Otros Gastos de la Deuda Pública</b>	<b>.0</b>	<b>.0</b>
Intereses de la Deuda Pública	.0	.0
Comisiones de la Deuda Pública	.0	.0
Gastos de la Deuda Pública	.0	.0
Costo por Coberturas	.0	.0
Apoyos Financieros	0	.0
<b>Otros Gastos y Pérdidas Extraordinarias</b>	<b>79,341.8</b>	<b>4,462.7</b>
Estimaciones, Depreciaciones, Deterioros, Obsolescencia y Amortizaciones	75.1	237.7
Provisiones	.0	0
Disminución de Inventarios	0	0
Aumento por Insuficiencia de Estimaciones por Pérdida o Deterioro u Obsolescencia	.0	.0
Aumento por Insuficiencia de Provisiones	.0	.0
Otros Gastos	79,266.7	4,225.0
<b>Inversión Pública</b>	<b>.0</b>	<b>886.9</b>
Inversión Pública no Capitalizable	0	886.9
<b>Total de Gastos y Otras Pérdidas</b>	<b>96,433.3</b>	<b>27,415.7</b>
<b>Resultados del Ejercicio (Ahorro/Desahorro)</b>	<b>125,958.4</b>	<b>30,986.6</b>

"Bajo protesta de decir verdad declaramos que los estados financieros y sus notas, son razonablemente correctos y son responsabilidad del emisor".

  
 Yolanda Rebollos Villafaña  
 Jefa del Departamento de Contabilidad y Finanzas

  
 E. P. Edgar Uribe Paulino  
 Jefe de la Unidad de Apoyo Administrativo

  
 Lic. Edgar Arturo Chávez Sánchez  
 Director General