




Fideicomiso para el Desarrollo de Parques y Zonas Industriales en el Estado de México
Estado Analítico del Ejercicio del Presupuesto de Egresos
Clasificación por Objeto del Gasto (Capítulo y Concepto)
Del 1 de enero al 30 septiembre de 2023
(Miles de Pesos)

Concepto	Egresos					Subejercicio 6 = (3 - 4)
	Aprobado	Ampliaciones/ (Reducciones)	Modificado	Devengado	Pagado	
	1	2	3 = (1 + 2)	4	5	
Servicios Personales	24,018.4	.0	24,018.4	12,814.6	12,814.6	11,203.8
Remuneraciones al Personal de Carácter Permanente	11,536.7	314.5	11,851.2	5,961.4	5,961.4	5,889.8
Remuneraciones al Personal de Carácter Transitorio	0	.0	0	.0	.0	0
Remuneraciones Adicionales y Especiales	7,273.5	-657.3	6,616.2	3,475.7	3,475.7	3,140.5
Seguridad Social	3,123.4	417.6	3,541.0	2,303.8	2,303.8	1,237.2
Otras Prestaciones Sociales y Económicas	1,553.8	17.1	1,570.9	697.4	697.4	873.5
Previsiones	0	.0	0	.0	.0	0
Pago de Estimulos a Servidores Públicos	531.0	-91.9	439.1	376.3	376.3	62.8
Materiales y Suministros	1,524.6	-288.9	1,255.7	556.9	556.9	698.8
Materiales de Administración, Emisión de Documentos y Artículos Oficiales	585.1	-17.2	567.9	309.2	309.2	258.7
Alimentos y Utensilios	64.2	-18.4	45.8	8.8	8.8	37.0
Materias Primas y Materiales de Producción y Comercialización	0	.0	0	.0	.0	0
Materiales y Artículos de Construcción y de Reparación	74.9	-9.4	65.5	1.1	1.1	64.4
Productos Químicos, Farmacéuticos y de Laboratorio	1.1	-1.1	0	.0	.0	0
Combustibles, Lubricantes y Aditivos	550.2	-73.1	477.1	217.4	217.4	259.7
Vestuario, Blancos, Prendas de Protección y Artículos Deportivos	0	.0	0	.0	.0	0
Materiales y Suministros Para Seguridad	0	.0	0	.0	.0	0
Herramientas, Refacciones y Accesorios Menores	249.1	-149.7	99.4	20.4	20.4	79.0
Servicios Generales	10,590.9	-2,631.1	7,959.8	3,720.0	3,720.0	4,239.8
Servicios Básicos	540.9	-36.7	504.2	146.7	146.7	357.5
Servicios de Arrendamiento	75.6	-13.8	61.8	38.5	38.5	23.3
Servicios Profesionales, Científicos, Técnicos y Otros Servicios	5,512.3	-3,404.3	2,108.0	657.2	657.2	1,450.8
Servicios Financieros, Bancarios y Comerciales	719.2	963.9	1,683.1	1,237.5	1,237.5	445.6
Servicios de Instalación, Reparación, Mantenimiento y Conservación	960.2	-33.4	926.8	467.2	467.2	459.6
Servicios de Comunicación Social y Publicidad	372.1	196.8	568.9	273.8	273.8	295.1
Servicios de Traslado y Viáticos	920.8	-218.2	702.6	41.8	41.8	660.8
Servicios Oficiales	338.9	-139.1	199.8	.0	.0	199.8
Otros Servicios Generales	1,150.9	53.7	1,204.6	857.3	857.3	347.3
Transferencias, Asignaciones, Subsidios y Otras Ayudas	0	.0	0	.0	.0	0
Transferencias Internas y Asignaciones al Sector Público	0	.0	0	.0	.0	0
Transferencias al Resto del Sector Público	0	.0	0	.0	.0	0
Subsidios y Subvenciones	0	.0	0	.0	.0	0
Ayudas Sociales	0	.0	0	.0	.0	0
Pensiones y Jubilaciones	0	.0	0	.0	.0	0
Transferencias a Fideicomisos, Mandatos y Otros Análogos	0	.0	0	.0	.0	0
Transferencias a la Seguridad Social	0	.0	0	.0	.0	0
Donativos	0	.0	0	.0	.0	0
Transferencias al Exterior	0	.0	0	.0	.0	0
Bienes Muebles, Inmuebles e Intangibles	0	.0	0	.0	.0	0
Mobiliario y Equipo de Administración	0	.0	0	.0	.0	0
Mobiliario y Equipo Educativo y Recreativo	0	.0	0	.0	.0	0
Equipo e Instrumental Médico y de Laboratorio	0	.0	0	.0	.0	0
Vehículos y Equipo de Transporte	0	.0	0	.0	.0	0
Equipo de Defensa y Seguridad	0	.0	0	.0	.0	0
Maquinaria, Otros Equipos y Herramientas	0	.0	0	.0	.0	0
Activos Biológicos	0	.0	0	.0	.0	0
Bienes Inmuebles	0	.0	0	.0	.0	0
Activos Intangibles	0	.0	0	.0	.0	0
Inversión Pública	23,021.0	177,582.4	200,603.4	174,117.3	174,117.3	26,486.1
Obra Pública en Bienes de Dominio Público	0	21,383.3	21,383.3	21,383.3	21,383.3	0
Obra Pública en Bienes Propios	23,021.0	156,199.1	179,220.1	152,734.0	152,734.0	26,486.1
Proyectos Productivos y Acciones de Fomento	0	0	0	0	0	0
Inversiones Financieras y Otras Provisiones	0	.0	0	.0	.0	0
Inversiones Para el Fomento de Actividades Productivas	0	.0	0	.0	.0	0
Acciones y Participaciones de Capital	0	.0	0	.0	.0	0
Compra de Títulos y Valores	0	.0	0	.0	.0	0
Concesión de Préstamos	0	.0	0	.0	.0	0
Inversiones en Fideicomisos, Mandatos y Otros Análogos	0	.0	0	.0	.0	0
Otras Inversiones Financieras	0	.0	0	.0	.0	0
Provisiones para Contingencias y Otras Erogaciones Especiales	0	.0	0	.0	.0	0
Participaciones y Aportaciones	0	.0	0	.0	.0	0
Participaciones	0	.0	0	.0	.0	0
Aportaciones	0	.0	0	.0	.0	0
Convenios	0	.0	0	.0	.0	0
Deuda Pública	0	8,127.4	8,127.4	7,837.0	7,837.0	290.4
Amortización de la Deuda Pública	0	.0	0	.0	.0	0
Intereses de la Deuda Pública	0	.0	0	.0	.0	0
Comisiones de la Deuda Pública	0	.0	0	.0	.0	0
Gastos de la Deuda Pública	0	.0	0	.0	.0	0
Costo por Coberturas	0	.0	0	.0	.0	0
Apoyos Financieros	0	.0	0	.0	.0	0
Adeudos de Ejercicios Fiscales Anteriores	0	8,127.4	8,127.4	7,837.0	7,837.0	290.4
Total del Gasto	59,154.9	182,809.8	241,964.7	199,045.8	199,045.8	42,818.9

"Bajo protesta de decir verdad declaramos que los estados financieros y sus notas, son razonablemente correctos y son responsabilidad del emisor".


Yolanda Rebollos Villafaña
Jefa del Departamento de Contabilidad y Finanzas


Edgar Arturo Chávez Sánchez
Jefe de la Unidad de Apoyo Administrativo


Edgar Arturo Chávez Sánchez
Lic. Edgar Arturo Chávez Sánchez
Director General