




Fideicomiso para el Desarrollo de Parques y Zonas Industriales en el Estado de México
Estado de Variación en la Hacienda Pública
Del 1 de Enero al 31 de diciembre 2023 y 31 de Diciembre 2022
(miles de pesos)

Concepto	Hacienda Pública / Patrimonio Contribuido	Hacienda Pública / Patrimonio Generado de Ejercicios Anteriores	Hacienda Pública / Patrimonio Generado del Ejercicio	Exceso o Insuficiencia en la Actualización de la Hacienda Pública / Patrimonio	Total
Hacienda Pública / Patrimonio Contribuido Neto de 2022	70.0				70.0
Aportaciones	70.0				70.0
Donaciones de Capital					0.0
Actualización de la Hacienda Pública/Patrimonio					0.0
Hacienda Pública / Patrimonio Generado Neto de 2022		885,185.2	30,986.6	0.0	916,171.8
Resultados del Ejercicio (Ahorro/Desahorro)			30,986.6		30,986.6
Resultados de Ejercicios Anteriores		882,189.5			882,189.5
Revalúos		2,995.7			2,995.7
Reservas					0.0
Rectificaciones de Resultados de Ejercicios Anteriores					0.0
Exceso o Insuficiencia en la Actualización de la Hacienda Pública / Patrimonio Neto de 2022				0.0	0.0
Resultado por Posición Monetaria					0.0
Resultado por Tenencia de Activos no Monetarios					0.0
Hacienda Pública / Patrimonio Neto Final de 2022	70.0	885,185.2	30,986.6	0.0	916,241.8
Cambios en la Hacienda Pública / Patrimonio Contribuido Neto de 2023	0.0				0.0
Aportaciones					0.0
Donaciones de Capital					0.0
Actualización de la Hacienda Pública/Patrimonio					0.0
Variaciones de la Hacienda Pública / Patrimonio Generado Neto de 2023		30,986.6	32,359.4		63,346.0
Resultados del Ejercicio (Ahorro/Desahorro)			63,346.0		63,346.0
Resultados de Ejercicios Anteriores		30,986.6	-30,986.6		0.0
Revalúos					0.0
Reservas					0.0
Rectificaciones de Resultados de Ejercicios Anteriores					0.0
Cambios en el Exceso o Insuficiencia en la Actualización de la Hacienda Pública / Patrimonio Neto de 2023				0.0	0.0
Resultado por Posición Monetaria					0.0
Resultado por Tenencia de Activos no Monetarios					0.0
Hacienda Pública / Patrimonio Neto Final de 2023	70.0	916,171.8	63,346.0	0.0	979,587.8

Bajo Protesta de decir Verdad Declaramos que el Estado de Variación en la Hacienda Pública y sus Notas son Razonablemente Correctos y Responsabilidad del Emisor


 Elabora
 Yolanda Rebolgar Villafaña
 Jefa del Departamento de Contabilidad y Finanzas


 Revisó
 E. Edgar Uribe Paulino
 Jefe de la Unidad de Apoyo Administrativo


 Autorizó
 Ana Leticia Balazar Gómez
 Encargada del Despacho de la Dirección General