




**Fideicomiso para el Desarrollo de Parques y Zonas Industriales en el Estado de México**  
**Estado de Variación en la Hacienda Pública**  
**Del 1 de enero al 31 de marzo 2024 y 31 de Diciembre 2023**  
**(miles de pesos)**

Concepto	Hacienda Pública / Patrimonio Contribuido	Hacienda Pública / Patrimonio Generado de Ejercicios Anteriores	Hacienda Pública / Patrimonio Generado del Ejercicio	Exceso o Insuficiencia en la Actualización de la Hacienda Pública / Patrimonio	Total
Hacienda Pública / Patrimonio Contribuido Neto de 2023	70.0				70.0
Aportaciones	70.0				70.0
Donaciones de Capital					0.0
Actualización de la Hacienda Pública/Patrimonio					0.0
Hacienda Pública / Patrimonio Generado Neto de 2023		916,171.8	63,346.0	0.0	979,517.8
Resultados del Ejercicio (Ahorro/Desahorro)			63,346.0		63,346.0
Resultados de Ejercicios Anteriores		913,176.1			913,176.1
Revalúos		2,995.7			2,995.7
Reservas					0.0
Rectificaciones de Resultados de Ejercicios Anteriores					0.0
Exceso o Insuficiencia en la Actualización de la Hacienda Pública / Patrimonio Neto de 2023				0.0	0.0
Resultado por Posición Monetaria					0.0
Resultado por Tenencia de Activos no Monetarios					0.0
Hacienda Pública / Patrimonio Neto Final de 2023	70.0	916,171.8	63,346.0	0.0	979,587.8
Cambios en la Hacienda Pública / Patrimonio Contribuido Neto de 2024	0.0				0.0
Aportaciones					0.0
Donaciones de Capital					0.0
Actualización de la Hacienda Pública/Patrimonio					0.0
Variaciones de la Hacienda Pública / Patrimonio Generado Neto de 2024		63,346.0	-57,457.5		5,888.5
Resultados del Ejercicio (Ahorro/Desahorro)			5,888.5		5,888.5
Resultados de Ejercicios Anteriores		63,346.0	-63,346.0		0.0
Revalúos					0.0
Reservas					0.0
Rectificaciones de Resultados de Ejercicios Anteriores					0.0
Cambios en el Exceso o Insuficiencia en la Actualización de la Hacienda Pública / Patrimonio Neto de 2024				0.0	0.0
Resultado por Posición Monetaria					0.0
Resultado por Tenencia de Activos no Monetarios					0.0
Hacienda Pública / Patrimonio Neto Final de 2024	70.0	979,517.8	5,888.5	0.0	985,476.3

Bajo Protesta de decir Verdad Declaramos que el Estado de Variación en la Hacienda Pública y sus Notas son Razonablemente Correctos y Responsabilidad del Emisor

  
 Elaboró  
 Yolanda Rebollar Villafaña  
 Jefa del Departamento de Contabilidad y Finanzas

  
 Revisó  
 C.P. Edgar Uribe Paulino  
 Jefe de la Unidad de Apoyo Administrativo

  
 Autorizó  
 Mtro. Javier Fernández Ceballos  
 Director General