



**Fideicomiso para el Desarrollo de Parques y Zonas Industriales en el Estado de México**  
**Estado Analítico del Activo**  
**Del 1 de enero al 31 de marzo de 2024**  
**(Miles de Pesos)**

Concepto	Saldo Inicial	Cargos del Período	Abonos del Período	Saldo Final	Variación del Período
	1	2	3	4=(1+2-3)	(4-1)
<b>ACTIVO</b>	<b>991,760.7</b>	<b>97,738.5</b>	<b>92,619.9</b>	<b>996,879.3</b>	<b>5,118.6</b>
<b>Activo Circulante</b>	<b>934,876.5</b>	<b>90,319.5</b>	<b>82,085.8</b>	<b>943,110.2</b>	<b>8,233.7</b>
Efectivo y Equivalentes	29,831.9	70,753.9	64,942.1	35,643.7	5,811.8
Derechos a Recibir Efectivo o Equivalentes	4,907.9	19,565.6	10,138.2	14,335.3	9,427.4
Derechos a Recibir Bienes o Servicios	.0	.0	.0	.0	.0
Inventarios	900,136.7	.0	7,005.5	893,131.2	-7,005.5
Almacenes	.0	.0	.0	.0	.0
Estimación por Pérdida o Deterioro de Activos Circulantes	.0	.0	.0	.0	.0
Otros Activos Circulantes	.0	.0	.0	.0	.0
<b>Activo No Circulante</b>	<b>56,884.2</b>	<b>7,419.0</b>	<b>10,534.1</b>	<b>53,769.1</b>	<b>-3,115.1</b>
Inversiones Financieras a Largo Plazo	.1	.0	.0	.1	.0
Derechos a Recibir Efectivo o Equivalentes a Largo Plazo	51,394.1	350.6	8,513.4	43,231.3	-8,162.8
Bienes Inmuebles, Infraestructura y Construcciones en Proceso	5,810.1	.0	.0	5,810.1	.0
Bienes Muebles	3,058.1	.0	.0	3,058.1	.0
Activos Intangibles	.0	.0	.0	.0	.0
Depreciación, Deterioro y Amortización Acumulada de Bienes	-7,324.8	.0	19.6	-7,344.4	-19.6
Activos Diferidos	3,946.6	7,068.4	2,001.1	9,013.9	5,067.3
Estimación por Pérdida o Deterioro de Activos no Circulantes	.0	.0	.0	.0	.0
Otros Activos no Circulantes	.0	.0	.0	.0	.0


Bajo protesta de decir verdad declaramos que los Estados Financieros y sus Notas son razonablemente correctos y responsabilidad del emisor.



Yolanda Rebolan Villafaña  
 Jefa del Departamento de Contabilidad y Finanzas



C. J. Edgar Uribe Paulino  
 Jefe de la Unidad de Apoyo Administrativo



Nitro: Javier Hernández Ceballos  
 Director General