



Fideicomiso para el Desarrollo de Parques y Zonas Industriales en el Estado de México
Estado Analítico de Ingresos
Del 1 de enero al 31 de marzo de 2024
(Miles de pesos)


Rubro de Ingresos	Ingreso					Diferencia (6= 5 - 1)
	Estimado	Ampliaciones y Reducciones	Modificado	Devengado	Recaudado	
	(1)	(2)	(3= 1 + 2)	(4)	(5)	
Impuestos			.0			.0
Cuotas y Aportaciones de Seguridad Social			.0			.0
Contribuciones de Mejoras			.0			.0
Derechos			.0			.0
Productos			.0	754.7	754.7	754.7
Aprovechamientos	.0	.0	.0	.0	.0	.0
Ingresos por Ventas de Bienes, Prestación de Servicios y Otros Ingresos	30,902.2	.0	30,902.2	1,125.4	1,125.4	-29,776.8
Participaciones, Aportaciones, Convenios, Incentivos Derivados de la Colaboración Fiscal y Fondos Distintos de Aportaciones			.0			.0
Transferencias, Asignaciones, Subsidios y Subvenciones, y Pensiones y Jubilaciones	29,292.4	.0	29,292.4	11,138.2	11,138.2	-18,154.2
Ingresos Derivados de Financiamientos		.0	.0	.0	.0	.0
Total	60,194.6	.0	60,194.6	13,018.3	13,018.3	-47,176.3
				Ingresos excedentes¹		

Estado Analítico de Ingresos Por Fuente de Financiamiento	Ingreso					Diferencia (6= 5 - 1)
	Estimado	Ampliaciones y Reducciones	Modificado	Devengado	Recaudado	
	(1)	(2)	(3= 1 + 2)	(4)	(5)	
Ingresos del Poder Ejecutivo Federal o Estatal y de los Municipios	.0	.0	.0	.0	.0	.0
Impuestos			.0			.0
Cuotas y Aportaciones de Seguridad Social			.0			.0
Contribuciones de Mejoras			.0			.0
Derechos			.0			.0
Productos			.0			.0
Aprovechamientos			.0			.0
Participaciones, Aportaciones, Convenios, Incentivos Derivados de la Colaboración Fiscal y Fondos Distintos de Aportaciones			.0			.0
Transferencias, Asignaciones, Subsidios y Subvenciones, y Pensiones y Jubilaciones			.0			.0
Ingresos de los Entes Públicos de los Poderes Legislativo y Judicial, de los Órganos Autónomos y del Sector Paraestatal o Paramunicipal, así como de las Empresas Productivas del Estado	60,194.6	.0	60,194.6	13,018.3	13,018.3	-47,176.3
Cuotas y Aportaciones de Seguridad Social			.0			.0
Productos			.0	754.7	754.7	754.7
Ingresos por Venta de Bienes, Prestación de Servicios y Otros Ingresos	30,902.2	.0	30,902.2	1,125.4	1,125.4	-29,776.8
Transferencias, Asignaciones, Subsidios y Subvenciones, y Pensiones y Jubilaciones	29,292.4	.0	29,292.4	11,138.2	11,138.2	-18,154.2
Ingresos Derivados de Financiamiento	0	.0	.0	.0	.0	.0
Ingresos Derivados de Financiamientos	.0	.0	.0	.0	.0	.0
Total	60,194.6	.0	60,194.6	13,018.3	13,018.3	-47,176.3
				Ingresos excedentes¹		

"Bajo protesta de decir verdad, declaramos que los estados financieros y sus notas, son razonablemente correctos y son responsabilidad del emisor".


 Elaboró
 Yolanda Rebollos Villafañe
 Jefa del Departamento de Contabilidad y Finanzas


 Revisó
 C. Edgar Oribe Paulino
 Jefe de la Unidad de Apoyo Administrativo


 Autorizó
 Mtro. Javier Hernández Ceballos
 Director General