




Formato 7 b) Proyecciones de Egresos - LDF

FIDEICOMISO PARA EL DESARROLLO DE PARQUES Y ZONAS INDUSTRIALES EN EL ESTADO DE MÉXICO						
Proyecciones de Egresos - LDF						
(MILES DE PESOS)						
(CIFRAS NOMINALES)						
Concepto (b)	Año en Cuestión (de proyecto de presupuesto)	Año 1	Año 2	Año 3	Año 4	Año 5
1. Gasto No Etiquetado (1=A+B+C+D+E+F+G+H+I)	60,194.6	37,940.7	39,837.8	41,829.6	43,921.1	46,117.2
A. Servicios Personales	25,058.0	25,219.3	26,480.3	27,804.3	29,194.5	30,654.3
B. Materiales y Suministros	1,524.6	1,600.8	1,680.9	1,764.9	1,853.2	1,945.8
C. Servicios Generales	10,591.0	11,120.6	11,676.6	12,260.4	12,873.4	13,517.1
D. Transferencias, Asignaciones, Subsidios y Otras Ayudas	0.0	0.0	0.0	0.0	0.0	0.0
E. Bienes Muebles, Inmuebles e Intangibles	0.0	0.0	0.0	0.0	0.0	0.0
F. Inversión Pública	23,021.0	0.0	0.0	0.0	0.0	0.0
G. Inversiones Financieras y Otras Provisiones	0.0	0.0	0.0	0.0	0.0	0.0
H. Participaciones y Aportaciones	0.0	0.0	0.0	0.0	0.0	0.0
I. Deuda Pública	0.0	0.0	0.0	0.0	0.0	0.0
2. Gasto Etiquetado (2=A+B+C+D+E+F+G+H+I)	0.0	0.0	0.0	0.0	0.0	0.0
A. Servicios Personales	0.0	0.0	0.0	0.0	0.0	0.0
B. Materiales y Suministros	0.0	0.0	0.0	0.0	0.0	0.0
C. Servicios Generales	0.0	0.0	0.0	0.0	0.0	0.0
D. Transferencias, Asignaciones, Subsidios y Otras Ayudas	0.0	0.0	0.0	0.0	0.0	0.0
E. Bienes Muebles, Inmuebles e Intangibles	0.0	0.0	0.0	0.0	0.0	0.0
F. Inversión Pública	0.0	0.0	0.0	0.0	0.0	0.0
G. Inversiones Financieras y Otras Provisiones	0.0	0.0	0.0	0.0	0.0	0.0
H. Participaciones y Aportaciones	0.0	0.0	0.0	0.0	0.0	0.0
I. Deuda Pública	0.0	0.0	0.0	0.0	0.0	0.0
3. Total de Egresos Proyectados (3 = 1 + 2)	60,194.6	37,940.7	39,837.8	41,829.6	43,921.1	46,117.2

Elaboró

 Yolanda Reboilar Villafaña
 Jefa del Departamento de Contabilidad y Finanzas

Revisó

 C.P. Edgar Oribe Paulino
 Jefe de la Unidad de Apoyo Administrativo

Autorizó

 Mtro. Javier Fernández Ceballos
 Director General