



Formato 7 c) Resultados de Ingresos - LDF


FIDEICOMISO PARA EL DESARROLLO DE PARQUES Y ZONAS INDUSTRIALES EN EL ESTADO DE MÉXICO						
Resultados de Ingresos - LDF						
(MILES PESOS)						
Concepto (b)	Año 5 ¹ (c)	Año 4 ¹ (c)	Año 3 ¹ (c)	Año 2 ¹ (c)	Año 1 ¹ (c)	Año del Ejercicio Vigente ² (d)
1. Ingresos de Libre Disposición (1=A+B+C+D+E+F+G+H+I+J+K+L)	71,163.5	68,222.0	65,079.9	59,769.0	257,104.1	13,018.3
A. Impuestos	0.0	0.0	0.0	0.0	0.0	0.0
B. Cuotas y Aportaciones de Seguridad Social	0.0	0.0	0.0	0.0	0.0	0.0
C. Contribuciones de Mejoras	0.0	0.0	0.0	0.0	0.0	0.0
D. Derechos	0.0	0.0	0.0	0.0	0.0	0.0
E. Productos	1,467.9	269.3	76.0	87.0	2,346.0	754.7
F. Aprovechamientos	0.0	3,139.4	44.9	1,434.0	136.1	0.0
G. Ingresos por Ventas de Bienes y Servicios	1,736.9	302.5	511.2	471.4	982.1	1,125.4
H. Participaciones	0.0	0.0	0.0	0.0	0.0	0.0
I. Incentivos Derivados de la Colaboración Fiscal	0.0	0.0	0.0	0.0	0.0	0.0
J. Transferencias	67,958.7	64,510.8	64,447.8	57,776.6	253,639.9	11,138.2
K. Convenios	0.0	0.0	0.0	0.0	0.0	0.0
L. Otros Ingresos de Libre Disposición	0.0	0.0	0.0	0.0	0.0	0.0
2. Transferencias Federales Etiquetadas (2=A+B+C+D+E)	0.0	0.0	0.0	0.0	0.0	0.0
A. Aportaciones	0.0	0.0	0.0	0.0	0.0	0.0
B. Convenios	0.0	0.0	0.0	0.0	0.0	0.0
C. Fondos Distintos de Aportaciones	0.0	0.0	0.0	0.0	0.0	0.0
D. Transferencias, Subsidios y Subvenciones, y Pensiones y Jubilaciones	0.0	0.0	0.0	0.0	0.0	0.0
E. Otras Transferencias Federales Etiquetadas	0.0	0.0	0.0	0.0	0.0	0.0
3. Ingresos Derivados de Financiamientos (3=A)	24,866.5	126,946.2	3,694.1	11,641.7	2,436.1	0.0
A. Ingresos Derivados de Financiamientos	24,866.5	126,946.2	3,694.1	11,641.7	2,436.1	0.0
4. Total de Resultados de Ingresos (4=1+2+3)	96,030.0	195,168.2	68,774.0	71,410.7	259,540.2	13,018.3
Datos Informativos						
1. Ingresos Derivados de Financiamientos con Fuente de Pago de Recursos de Libre Disposición	0.0	0.0	0.0	0.0	0.0	0.0
2. Ingresos derivados de Financiamientos con Fuente de Pago de Transferencias Federales Etiquetadas	0.0	0.0	0.0	0.0	0.0	0.0
3. Ingresos Derivados de Financiamiento (3 = 1 + 2)	0.0	0.0	0.0	0.0	0.0	0.0

¹ Los importes corresponden al momento contable de los ingresos devengados.

² Los importes corresponden a los ingresos devengados al cierre trimestral más reciente disponible y estimados para el resto del ejercicio.


 Autorizó
 Yolanda Rebolgar Villafaña
 Jefa del Departamento de Contabilidad y Finanzas


 Revisó
 CP Edgar Uribe Paulino
 Jefe de la Unidad de Apoyo Administrativo


 Autorizó
 Mtro. Javier Fernández Ceballos
 Director General